

FUNDACION ANGELES POR COLOMBIA

NIT 900.137.309-4

Estado de Situación Financiera

Diciembre 31 de 2023

(Expresados en pesos colombianos)



		<u>2023</u>	<u>2022</u>
Activo			
	NOTA		
Activo corriente:			
Efectivo y equivalentes al efectivo	1	427.963.098	204.457.000
Cuentas comerciales por cobrar y otras cuentas por cobrar	2	2.159.822.699	739.559.000
Otros activos financieros			
Otros activos no financieros			
Inventarios			
Activos biológicos			
Activos por impuestos corrientes	3	25.097.334	21.405.000
inversiones			
Total activo corriente		<u>2.612.883.131</u>	<u>965.421.000</u>
Activo no corriente:			
Propiedades, planta y equipo	4	7.807.004	3.590.976
Diferidos			
Otros activos no financieros			
Cuentas comerciales por cobrar y otras cuentas por cobrar	5		
Propiedad de inversión			
Activos biológicos			
Inversiones contabilizadas utilizando el método de la participación			
Inversiones en subsidiarias, negocios conjuntos y asociadas			
Otros activos financieros			
Otros activos no financieros			
Activos por impuestos corrientes			
Activos por impuestos diferidos			
Total activo no corriente		<u>7.807.004</u>	<u>3.590.976</u>
Total activo		<u><u>2.620.690.135</u></u>	<u><u>969.011.976</u></u>
Pasivo y Patrimonio			
Pasivo corriente:			
Otros pasivos financieros			
Cuentas por pagar comerciales y otras cuentas por pagar	6	171.214.742	456.610.000
Pasivos por impuestos corrientes	7	56.179.229	20.775.000
Beneficios a empleados			
Otros pasivos no financieros			
Total pasivo corriente		<u>227.393.971</u>	<u>477.385.000</u>
Pasivo no corriente:			
Otros pasivos financieros			
Otros pasivos no financieros			
Cuentas por pagar comerciales y otras cuentas por pagar		1.666.250.494	
Provisiones			
Pasivos por impuestos corrientes			
Pasivos por impuestos diferidos			
Total pasivo no corriente		<u>1.666.250.494</u>	<u>-</u>
Total pasivo		<u><u>1.893.644.465</u></u>	<u><u>477.385.000</u></u>
Patrimonio			
Capital emitido	8	100.000	100.000
Excedentes acumulados		502.228.755	408.424.976
Adopción por primera vez			
Excedentes del ejercicio		224.716.916	83.102.000
Acciones propias en cartera			
Otras reservas			
Otras participaciones en el patrimonio			
Total patrimonio atribuible a los propietarios de la controladora		<u>727.045.671</u>	<u>491.626.976</u>
Participaciones no controladoras		<u>727.045.671</u>	<u>491.626.976</u>
Total patrimonio		<u><u>727.045.671</u></u>	<u><u>491.626.976</u></u>
Total pasivo y patrimonio		<u><u>2.620.690.135</u></u>	<u><u>969.011.976</u></u>

Elizabeth Tamayo Restrepo
ELIZABETH TAMAYO RESTREPO
REPRESENTANTE LEGAL

Elvira Acevedo Murillo
ELVIRA ACEVEDO MURILLO
CONTADOR PUBLICO
T.P. 41401

Walter Gomez Builes
WALTER GOMEZ BUILES
REVISOR FISCAL
T.P 64940-T



FUNDACION ANGELES POR COLOMBIA

NIT 900.137.309-4

Estados de Flujos de Efectivo

Año que terminó el 31 de diciembre de 2023


(con cifras comparativas por el año que terminó el 31 de diciembre de 2022)

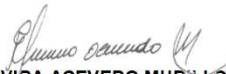
(Expresados en miles de pesos)

	<u>2023</u>	<u>2022</u>
Flujos de efectivo de las actividades de operación:		
Resultados del ejercicio	\$ 224.716.916	83.102.000
ajustes por:		
Depreciación	693.972	693.972
Amortización		
recuperaciones		
diferencia en cambio		
Provisión impuesto de renta		
Cambios en activos y pasivos:		
Cuentas comerciales por cobrar y otras cuentas por cobrar	(1.420.263.699)	413.695.969
Otros activos financieros		
Otros activos no financieros		
Inventarios		
Activos por impuestos corrientes	(3.692.334)	(11.410.000)
Cuentas por pagar comerciales y otras cuentas por pagar	1.380.855.236	(36.204.492)
Pasivos por impuestos corrientes	35.404.229	(71.083.460)
Otros pasivos no financieros		
beneficios a empleados		
Otras entradas y salidas de efectivo	10.007.807	(287.000.454)
Efectivo neto provisto por (usando en) actividades de operación	<u>\$ 227.722.126</u>	<u>91.793.535</u>
Flujos de efectivo por actividades de inversión:		
Venta de propiedad, planta y equipo		
Adquisición de propiedad, planta y equipo	(4.216.028)	
disminución otros activos		
adquisición capital		
Adquisición de otras inversiones		
Efectivo neto provisto por (usados en) las actividades de inversión	<u>\$ (4.216.028)</u>	<u>-</u>
Flujos de efectivo por actividades de financiamiento:		
pago de obligaciones financieras		
nuevas obligaciones financieras		
pago de dividendos		
Otras entradas y salidas de efectivo		
Efectivo neto provisto por (usados en) actividades de financiamiento	<u>\$ -</u>	<u>-</u>
Variación neta del efectivo y equivalentes al efectivo	223.506.098	91.793.535
Efectivo y equivalentes al inicio del año	204.457.000	112.663.465
Efectivo y equivalentes al efectivo al 31 de diciembre	<u>\$ 427.963.098</u>	<u>204.457.000</u>

Véanse las notas que acompañan a los estados financieros.


ELIZABETH TAMAYO RESTREPO
REPRESENTANTE LEGAL


WALTER GOMEZ BULES
REVISOR FISCAL
T.P 64940-T


ELVIRA ACEVEDO MURILLO
CONTADOR PUBLICO
T.P. 41401

FUNDACION ANGELES POR COLOMBIA



NIT 900.137.309-4

Estados de Flujos de Efectivo
Año que terminó el 31 de diciembre de 2023
(Expresados en miles de pesos)

	<u>2023</u>
Flujos de efectivo de las actividades de operación:	
Resultados del ejercicio	\$ 224,716,916
ajustes por:	
Depreciación	693,972
Amortización	
recuperaciones	
diferencia en cambio	
Provisión impuesto de renta	
Cambios en activos y pasivos:	
Cuentas comerciales por cobrar y otras cuentas por cobrar	(1,420,263,699)
Otros activos financieros	
Otros activos no financieros	
Inventarios	
Activos por impuestos corrientes	(3,692,334)
Cuentas por pagar comerciales y otras cuentas por pagar	1,380,855,236
Pasivos por impuestos corrientes	35,404,229
Otros pasivos no financieros	
beneficios a empleados	
ortas entradas y salidas de efectivo	10,007,807
Efectivo neto provisto por (usando en) actividades de operación	\$ <u>227,722,126</u>
Flujos de efectivo por actividades de inversión:	
Venta de propiedad, planta y equipo	(4,216,028)
Adquisición de propiedad, planta y equipo	
dismincion otros activos	
adquisicion capital	
Adquisición de otras inversiones	
Efectivo neto provisto por (usados en) las actividades de inversión	\$ <u>(4,216,028)</u>
Flujos de efectivo por actividades de financiamiento:	
pago de obligaciones finacireas	
nuevas obligaciones financieras	
pago de dividendos	
Otras entradas y salidas de efectivo	
Efectivo neto provisto por (usados en) actividades de financiamiento	\$ <u>-</u>
Variación neta del efectivo y equivalentes al efectivo	223,506,098
Efectivo y equivalentes al inicio del año	<u>204,457,000</u>
Efectivo y equivalentes al efectivo al 31 de diciembre	\$ <u>427,963,098</u>

Véanse las notas que acompañan a los estados financieros.

Elizabeth Tamayo Restrepo
ELIZABETH TAMAYO RESTREPO
REPRESENTANTE LEGAL

Walter Gomez Builes
WALTER GOMEZ BUILES
REVISOR FISCAL
T.P 64940-T

Elvira Acevedo Murillo
ELVIRA ACEVEDO MURILLO
CONTADOR PUBLICO
T.P. 41401

FUNDACION ANGELES POR COLOMBIA





NIT 900.137.309-4

Estado de Resultados Integrales
Diciembre 31 de 2023
(Expresados en pesos colombianos)

	<u>2023</u>	<u>2022</u>
Operaciones continuadas		
Ingresos de actividades ordinarias	6.951.469.657	4.254.411.584
Costo de ventas	(6.265.841.859)	(3.226.193.000)
Ganancia bruta	685.627.798	1.028.218.584
Otros ingresos	1.271.940	29.503.416
Gastos de administración	(230.282.087)	(221.129.000)
Gastos de ventas	(151.988.918)	(719.827.000)
Otros gastos		
Resultados de actividades de operación	304.628.734	116.766.000
Ingresos Financieros	271.722	65.000
Costos financieros	(24.004.311)	(12.954.000)
Costo financiero neto	(23.732.589)	(12.889.000)
Excedentes antes de impuestos	280.896.145	103.877.000
Gastos por impuesto a las ganancias	(56.179.229)	(20.775.000)
Ingreso (gasto) por impuestos diferidos		
Excedentes procedente de actividades del año	224.716.916	83.102.000
Resultado integral total del año	<u>224.716.916</u>	<u>83.102.000</u>


ELIZABETH TAMAYO RESTREPO
REPRESENTANTE LEGAL


ELVIRA ACEVEDO MURILLO
CONTADOR PUBLICO
T.P. 41401


WALTER GOMEZ BUILES
REVISOR FISCAL
TP 64940-T



FUNDACION ANGELES POR COLOMBIA

NIT 900.137.309-4

Estado de Cambios en el Patrimonio

Años que terminó el 31 de diciembre de 2023

(Expresados en miles de pesos)

		Capital emitido	Prima de emisión	Otras reservas	Ganancias acumuladas	Patrimonio atribuible a los propietarios
Saldo final al 31 de diciembre de 2022	\$	<u>100,000</u>	<u>-</u>	<u>-</u>	<u>491,526,976</u>	<u>491,626,976</u>
Resultado integral:						
Resultado del periodo		-	-	-	224,716,916	224,716,916
Garancias retenidas (adopción)						-
Otro resultado integral		-	-	-		-
Total resultado integral		-	-	-	224,716,916	224,716,916
otras salidas de patrimonio						-
Otras entradas de patrimonio					10,701,780	10,701,780
Dividendos decretados						-
Total transacciones con los propietarios de la compañía		-	-	-	235,418,696	235,418,696
Saldo final al 31 de diciembre de 2022	\$	<u>100,000</u>	<u>-</u>	<u>-</u>	<u>726,945,671</u>	<u>727,045,671</u>

Elizabeth Tamayo Restrepo
ELIZABETH TAMAYO RESTREPO
 REPRESENTANTE LEGAL
 CC. 43.686.272

Walter Gomez Builes
WALTER GOMEZ BUILES
 REVISOR FISCAL
 T.P 64940-T

Elvira Acevedo Murillo
ELVIRA ACEVEDO MURILLO
 CONTADOR PUBLICO
 T.P. 41401